

アトピー ←

ぜんそく にうってつけ!

おまけに

- ⑤洗濯物や食器がよく乾く
 - ⑥ペットやカレーの臭いも残らない
 - ⑦夏涼しい
 - ⑧冬暖かい
- だから
とても快適!

家の中の湿気が外へ排出される。
だから

- ①湿度が下がる。だから、
- ②結露が殆どない。だから、
- ③カビ・ダニが発生しない。だから
- ④空気がとてもキレイ。

だから

春風工法


省エネ!

冷暖房費は 1/3~1/5
家も長持ち!

一般住宅

春風工法(透湿の家)

21年8月9日
実験開始




湿度:83% 28°C

フロア合板
ビニールクロス

桧の床板
透湿クロス

・湿気を通さない内装材



・湿気を通す内装材




42日経過
ラップ開封




水分を吐き出し
小さくしぼんで
しまった

水滴がついた
水滴はつかない



99% 27°C

ラップをはがすと、とにかく臭い!
果物は腐り、中はカビだらけ。



55% 27°C

果物は乾燥してカラカラ。小さくなってしまいました。
中には、吐き出された水蒸気がいっぱいあるのに、
何故結露しないのか?

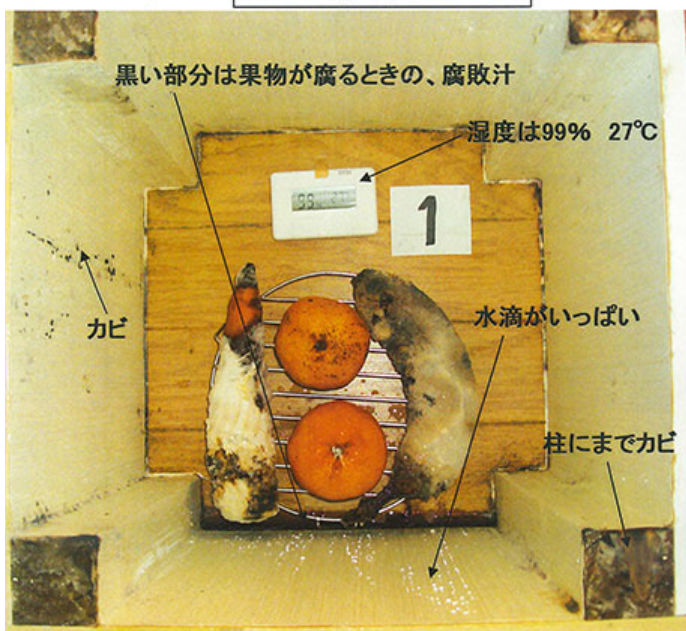
透湿の実験結果

目に見えない質の大切さ!

この実験は、実際に家を造る時に使う、床板と壁の内装材で30cm立方の箱を造り、実際の室に見立てて行ったものです。

42日間の実験から明らかになった、室内環境。開封してビックリでした。
非透湿の恐ろしい室内・透湿の快適で安全な環境

一般住宅



春風工法(透湿の家)



なんと、このみかん
食べられます!



1/30くらいにしぼんでしまいました。



カラカラに乾燥
して、腐らない。



100ページの書物より、一つの実験。実験は真実が現れます。だから私たちは何でも実験し、事実を突き止め家づくりをします。『果物の代わりに人がこの箱に入って生活することを創造すると寒気がします。』

家づくりで決して忘れてはならないこと、
それは『住む人と家の健康』です。